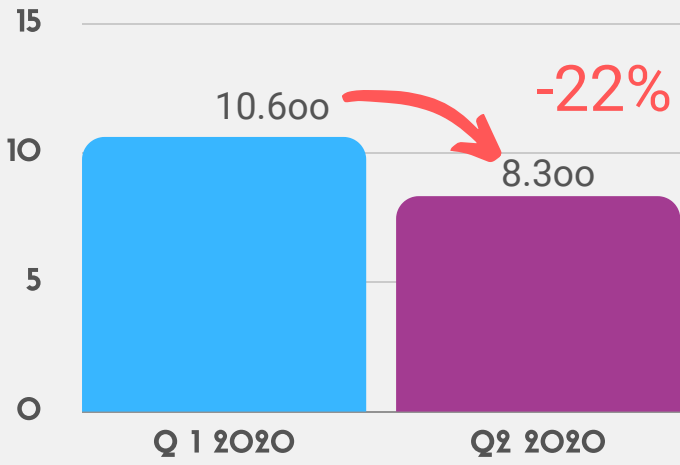


# PLANET INTERIM INDEX Q2 vs. Q1 2020

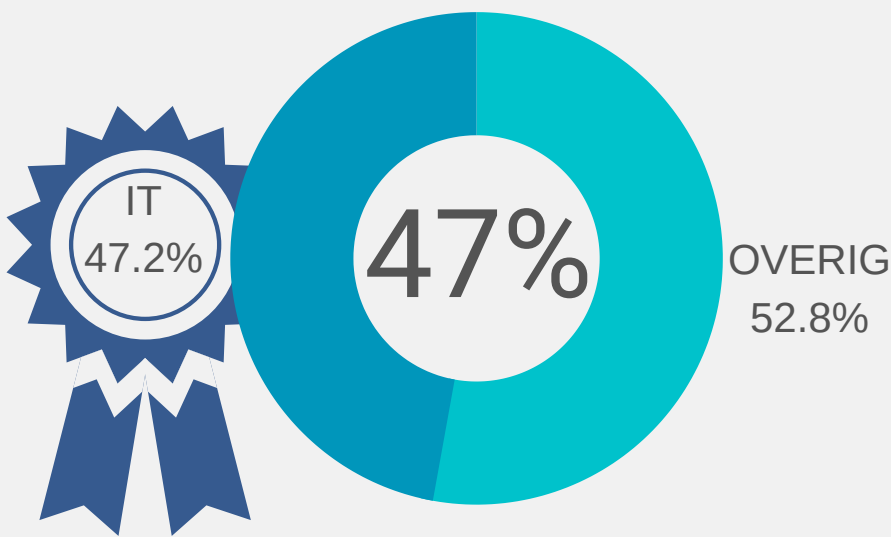
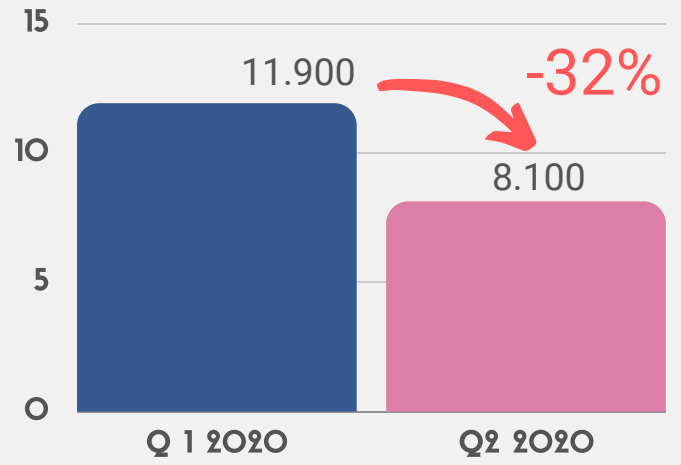
## Vakgebieden

Analyse van de online flexmarkt voor hoger opgeleide interim professionals op basis van duizenden nieuwe en bijgewerkte interim profielen en 41.000 opdrachten die in Q 1 en 2 van 2020 door Planet Interim met aangesloten interim professionals werden gematcht. De opdrachten zijn op Planet Interim geplaatst of door Planet Interim voor haar leden geïnventariseerd bij ruim 300 bemiddelaars en op social media.

### AANTAL IT-OPDRACHTEN



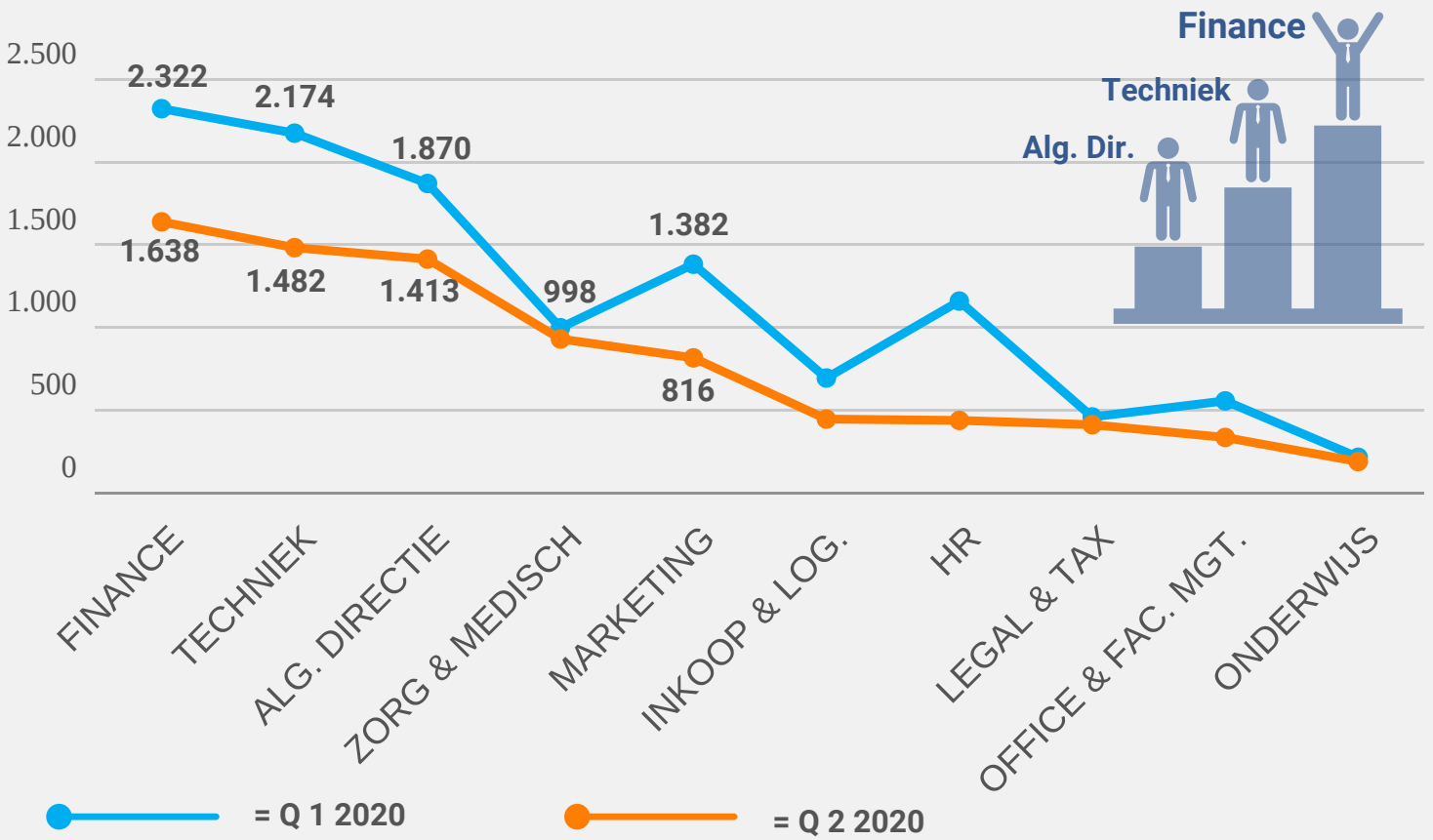
### NON-IT-OPDRACHTEN



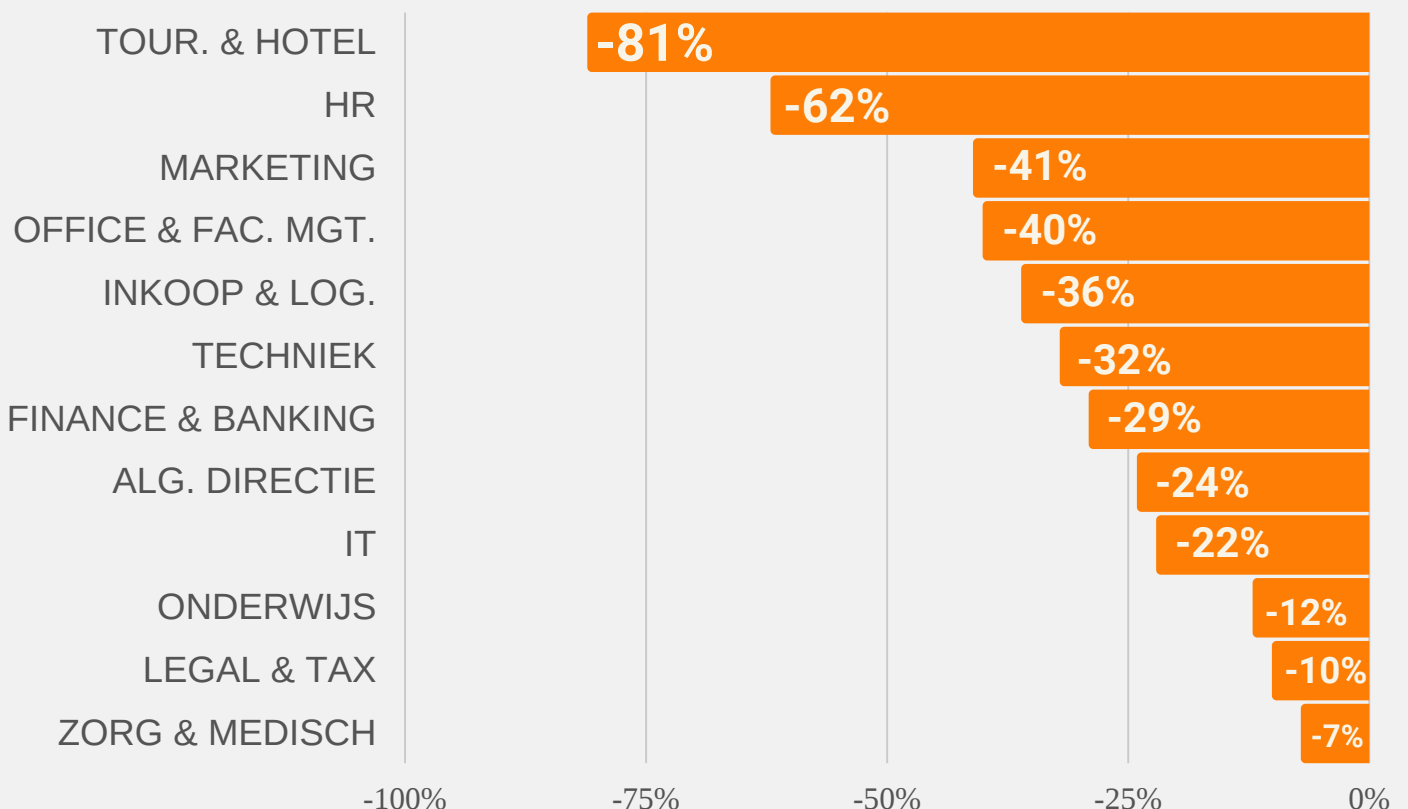
**IT-opdrachten** vormen in de eerste helft van 2020 ruim **47%** van de interimmarkt voor hoger opgeleide professionals. In 2019 was dit nog 45%.

**Non-IT-opdrachten** vormt logischerwijs 53% van de markt.

### OPDRACHTENVERDELING NON-IT 2020 Q 1 EN 2



### AFNAME % OPDRACHTEN VAKGEBIED Q 2 vs. Q 1

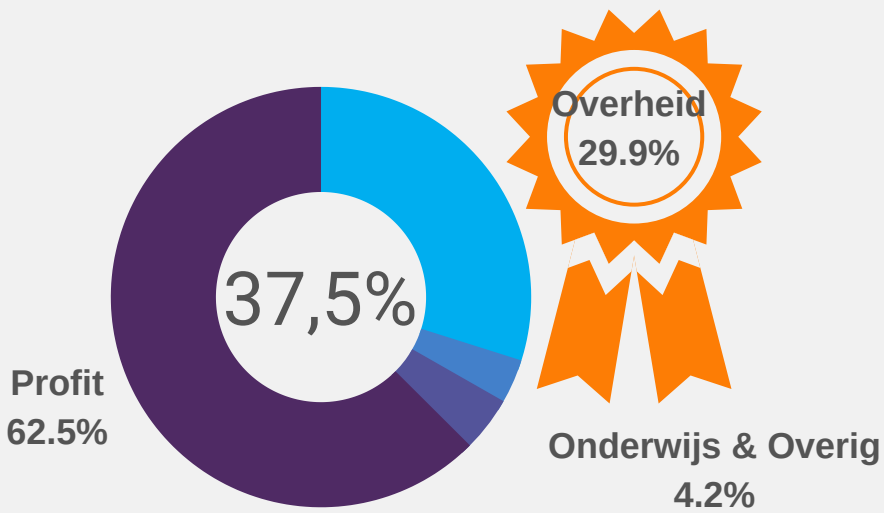


# PLANET INTERIM INDEX Q2 vs. Q1 2020

## Sectoren

Analyse van de online flexmarkt voor hoger opgeleide interim professionals op basis van duizenden nieuwe en bijgewerkte interim profielen en 41.000 opdrachten die in Q 1 en 2 van 2020 door Planet Interim met aangesloten interim professionals werden gematcht. De opdrachten zijn op Planet Interim geplaatst of door Planet Interim voor haar leden geïnventariseerd bij ruim 300 bemiddelaars en op social media.

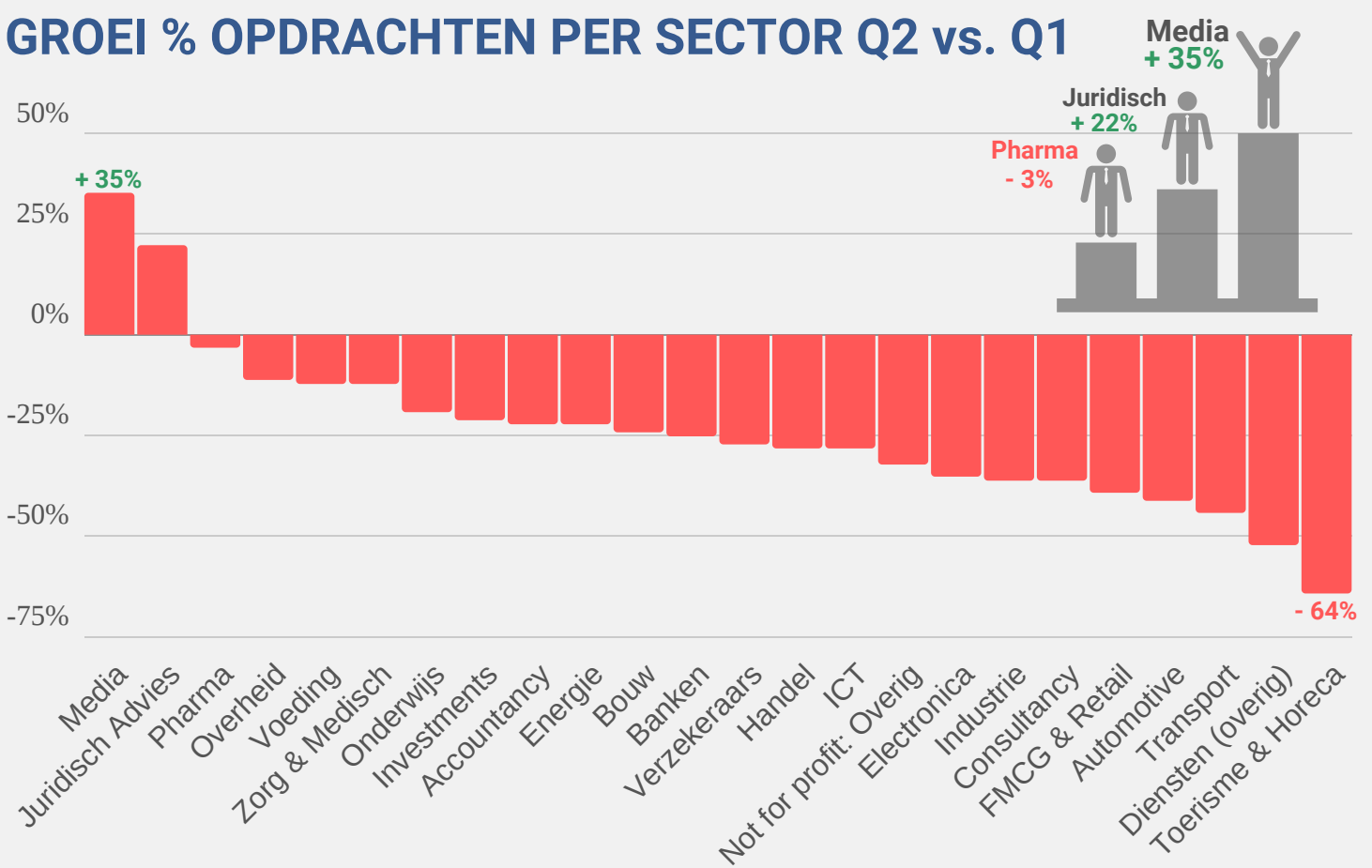
## SECTORVERDELING PROFIT / NOT-FOR-PROFIT



Not-for-profit vormde 37,5% van de totale online interimmarkt voor hoger opgeleiden. Dat was in 2019 nog 40,7%.

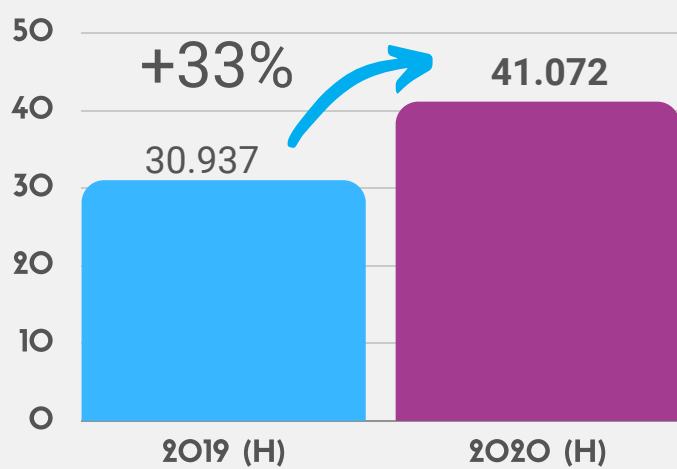
De **overheid** nam 30% van de opdrachten voor haar rekening en was daarmee ook halverwege 2020 de grootste 'inhuurder'.

## GROEI % OPDRACHTEN PER SECTOR Q2 vs. Q1

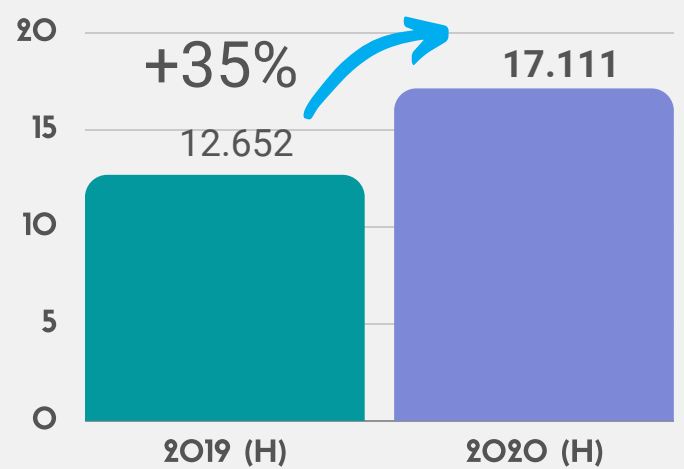


## PLANET INTERIM OPDRACHTEN EN AANMELDINGEN %

### Groei opdrachten 2020 YtD



### Groei professionals 2020 YtD



### Het eerste half jaar van 2020 vs 2019

Het jaar 2020 startte uitstekend met in Q1 een stevige groei ten opzichte van het jaar ervoor. Q1 was zelfs zó goed dat Planet Interim per saldo het eerste half jaar van 2020 een stevige groei van ruim 33% laat zien. Zowel in het aantal opdrachten als in het aantal professionals dat zich inschreef.

### Pre en Post-Corona

Kijk je pre- en "post-Corona", voor zover we daarvan kunnen spreken, dan zien we dat Q2 van 2020 'overall' 28% minder opdrachten toont vs. Q1 2020. Daarnaast liet Q2 vs. Q1 2020 opvallend genoeg ook in aantal aanmeldingen van professionals een forse daling zien. Men kan dus spreken van een, tijdelijke, apathie van de gehele flexmarkt.